

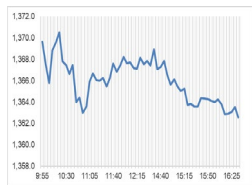
Market Comment

Saravut Tachochavalit, Analyst

TEL : +66 (2) 088-9754

EMAIL : Saravut.ta@rhbgroupp.com

รอบปัจจัยชี้นำใหม่ ๆ



Open	1,369.13
High	1,372.01
Low	1,362.05
Closed	1,362.59
Chg.	-4.83
Chg.%	-0.35
Value (mn)	40,361.88
P/E (x)	17.82
P/BV (x)	1.32
Yield (%)	3.42
Market Cap (bn)	16,827.72

Up	201
Down	301
Unchanged	156

SET 50-100 – MAI – Futures Index

	Closed	Chg.	(%)
SET 50	831.58	-2.27	-0.27
SET 100	1,842.85	-5.90	-0.32
S50_Con	830.20	4.00	0.48
MAI Index	412.23	-1.01	-0.24

Trading Breakdown: Daily

(Bt,m)	Buy	Sell	Net
Institution	4,076.77	4,347.71	-270.94
Proprietary	3,250.11	3,163.94	86.17
Foreign	21,901.33	22,484.63	-583.30
Local	11,127.38	10,359.32	768.06

Trading Breakdown: Month to Date

(Bt,m)	Buy	Sell	Net
Institution	9,573.92	8,810.63	763.29
Proprietary	6,577.73	7,233.82	-656.09
Foreign	47,526.64	48,941.22	-1,414.58
Local	26,233.92	24,926.55	1,307.37

World Markets Index

	Closed	Chg.	(%)
Dow Jones	38,989.83	-97.55	-0.25
NASDAQ	16,207.51	-67.43	-0.41
FTSE 100	7,640.33	-42.17	-0.55
Nikkei	39,954.94	-154.29	-0.38
Hang Seng	16,595.97	6.53	0.04

Foreign Exchange Rates

	Closed	Chg.	(%)
Baht (Onshore)	35.77	0.02	-0.05
Yen	150.44	-0.09	0.06
Euro	1.09	0.00	-0.03

Commodities

	Closed	Chg.	(%)
Oil: Brent	86.18	-1.21	-1.38
Oil: Dubai	84.74	2.15	2.60
Oil: Nymex	78.74	-1.23	-1.54
Gold	2,114.78	0.30	0.01
Zinc	2,393.00	30.50	1.29
BDIY Index	2,203.00	92.00	4.36

Source: Bloomberg

ตลาดหุ้นสหรัฐฯ ปิดลบ การซื้อขายเป็นไปอย่างผันผวน นักลงทุนระมัดระวังในการซื้อขายก่อนการเปิดเผยข้อมูลการจ้างงานของสหรัฐฯ และก่อนที่นายเจอโรม พาวเวล จะแถลงนโยบายการเงินต่อสภาคองเกรสในสัปดาห์นี้ ทำให้ DOW JONES, NASDAQ, S&P500 ปิด -0.25%, -0.41%, -0.12%

ตลาดหุ้นยุโรปปิดลบ นักลงทุนระมัดระวังในการซื้อขายหลังตลาดปรับขึ้นอย่างแข็งแกร่งในช่วงที่ผ่านมา ก่อนการประชุมกำหนดนโยบายการเงินของธนาคารกลางยุโรป (ECB) ในสัปดาห์นี้ ทำให้ DAX, FTSE, CAC40, FTMIB ปิด -0.11%, -0.55%, 0.28%, -0.07%

สัญญาราคาน้ำมันดิบ WTI ส่งมอบเดือนเม.ย. ลดลง 1.23 ดอลลาร์ปิดที่ 78.74 ดอลลาร์/บาร์เรล ส่วนสัญญาน้ำมันดิบ Brent ส่งมอบเดือนเม.ย. ลดลง 0.75 ดอลลาร์ปิดที่ 82.80 ดอลลาร์/บาร์เรล หลังกลุ่มประเทศผู้ส่งออกน้ำมัน (โอเปก) และชาติพันธมิตร หรือโอเปกพลัส มีมติขยายเวลาการปรับลดกำลังการผลิตโดยสมัครใจจนถึงไตรมาส 2/2567 เพื่อพยุงราคาน้ำมันในตลาด โดยชาติอ่าวจะปรับลดกำลังการผลิตโดยสมัครใจจำนวน 1 ล้านบาร์เรล/วัน ขณะที่รัสเซียจะปรับลดกำลังการผลิตและการส่งออกน้ำมันรวม 471,000 บาร์เรล/วัน เรามองว่าการขยายเวลาการปรับลดกำลังการผลิต เป็นเหมือนการสะท้อนการคาดการณ์อุปสงค์น้ำมันในไตรมาส 2/67 ของกลุ่มโอเปกพลัสที่คาดว่าจะชะลอลดตัวลง จากเศรษฐกิจจีนที่ฟื้นตัวช้ากว่าคาด กระทั่งอุปสงค์น้ำมันในช่วงต่อไป กอปรกับจีนมีการประชุมสองสภาในสัปดาห์นี้ ตลาดน่าจะรอดูว่าจีนจะออกมาตรการกระตุ้นเศรษฐกิจเพิ่มเติมหรือไม่

ตลาดหุ้นไทยวานนี้ปรับลงสวนทางกับตลาดหุ้นในภูมิภาค มีรายงานข่าวว่า กลุ่มโอเปกพลัส จะปรับลดกำลังการผลิตน้ำมันดิบโดยสมัครใจออกไปจนถึงสิ้นไตรมาส 2/67 นำโดยชาติอ่าวจะขยายเวลาการลดการผลิตน้ำมันดิบ 1 ล้านบาร์เรล/วัน ปัจจุบันการผลิตน้ำมันของซาอุดีอาระเบียประมาณ 9 ล้านบาร์เรล/วัน ส่วนรัสเซียจะลดปริมาณการผลิตและส่งออกน้ำมันลงราว 4.71 แสนบาร์เรล/วันเช่นกัน ใกล้เคียงกับปริมาณการผลิตน้ำมันที่ปรับลดก่อนหน้านี้ที่ 5 แสนบาร์เรล/วันในไตรมาส 1/67 เรามองเป็นบวกต่อหุ้น PTTEP, TOP, BCP, SPRC นักลงทุนติดตามการเปิดการประชุมสองสภาประจำปีของจีนในสัปดาห์นี้ ได้แก่ การประชุมสภาที่ปรึกษาการเมืองแห่งชาติ (CPPCC) และการประชุมสภาประชาชนแห่งชาติ (NPC) โดยการประชุมจะมีการพิจารณาเป้าหมายทางเศรษฐกิจในปี (GDP) และนโยบายเศรษฐกิจจีน รวมทั้งมีการคาดการณ์ว่าจะมีมาตรการกระตุ้นเศรษฐกิจจีนออกมาเพิ่มเติมหรือไม่ ในช่วงกลางสัปดาห์ติดตามการแถลงแนวโน้มเศรษฐกิจในช่วงครึ่งปีของสหรัฐฯ โดยนายเจอโรม พาวเวล เพื่อจับสัญญาณทางเศรษฐกิจของสหรัฐฯ ตลอดจนแนวโน้มอัตราดอกเบี้ยของเฟด หุ้นไทยมีแรงซื้อในกลุ่มพลังงานและโรงกลั่น ขานรับการขยายเวลาปรับลดกำลังการผลิตน้ำมันดิบโดยสมัครใจของกลุ่มโอเปกพลัสออกไปจนถึงสิ้นไตรมาส 2/67

รัฐบาลจีนเปิดเผยรายงานการทำงานของรัฐบาล ระบุว่า จีนได้กำหนดเป้าหมายการเติบโตของผลิตภัณฑ์มวลรวมในประเทศ (GDP) ไว้ที่ประมาณ 5% สำหรับปี 2567 ซึ่งถือว่าสอดคล้องกับการคาดการณ์ของตลาด นอกจากนี้จีนยังได้กำหนดเป้าหมายการขาดดุลงบประมาณทางการคลังไว้ที่ 3% ของ GDP ในปี 2567 น้อยกว่าระดับ 3.8% ในปี 2566 ส่วนเป้าหมายอัตราว่างงานในเขตเมืองจีนกำหนดไว้ที่ 5.5% รวมถึงการสร้างงานใหม่ในเขตเมือง 12 ล้านตำแหน่ง และดัชนีราคาผู้บริโภค (CPI) ที่ 3% ส่วนในปี 2566 เศรษฐกิจจีนขยายตัว 5.2% ถือว่าขยายตัวดีกว่าเป้าหมายของรัฐบาลจีนที่กำหนดไว้ที่ประมาณ 5%

แนวโน้มตลาดหุ้นไทยวันนี้คาดว่า แกว่ง ค่าเงินบาททรงตัวแถว ๆ ระดับ 35.75 บาท/ดอลลาร์ในเช้าวันนี้ เรามองแนวโน้ม SET อาจจะมีการฟื้นตัวในกรอบ 1,355-1,370 จุด ติดตามเงินเพื่อไทยเดือนก.พ. แนวโน้มยังคงคาดว่าจะติดลบต่อเนื่องเป็นเดือนที่ 5 เชื่อว่าจะมีกระแสเรียกร้องให้กนง. ปรับลดอัตราดอกเบี้ย คาดว่าเงินบาทอาจจะกลับมาแกว่งต่อ แนะนำ ซื้อกลุ่มแบงก์ เชื่อว่ากนง. จะยังไม่ action ก่อนที่เฟดจะปรับลดดอกเบี้ยในเดือนมี.ย.

กลยุทธ์การลงทุน

Trading: แนะนำ เก็งกำไร โดยตั้งจุด Stop ถ้า SET ปิดต่ำกว่า 1,380 จุด

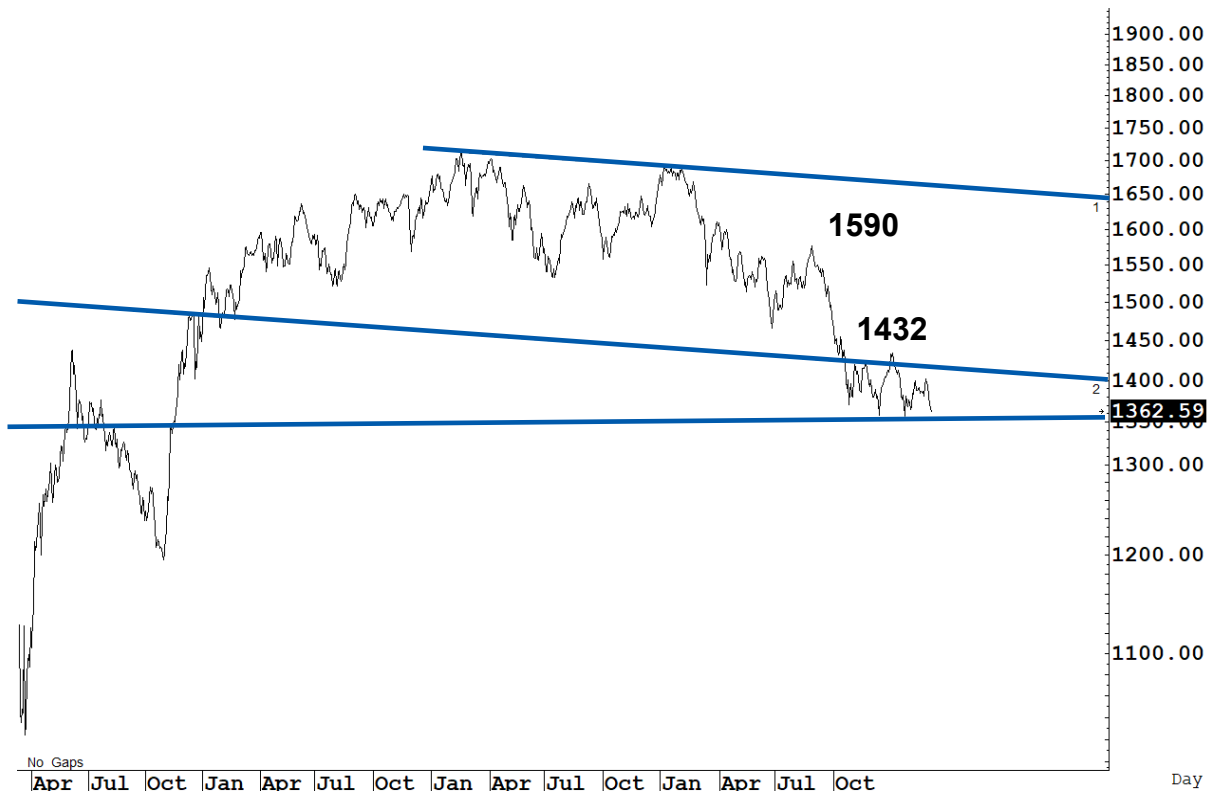
Technical Analyzer

Saravut Tachochavalit, Analyst
 TEL : +66 (2) 088 9999 Ext. 9754
 EMAIL : Saravut.ta@rhbgroup.com

SET Index

ถ้าลงอีก...หาซื้อ

Figure 1 : SET Index daily chart



Source: RHB, Aspen

SET Index ปิดที่ 1,362.59 จุด -3.25 จุด มูลค่าการซื้อขาย 40,362 ล้านบาท ลดลงเมื่อเทียบกับปริมาณการซื้อขายวันก่อนหน้า โดยนักลงทุนต่างประเทศขายสุทธิ 583 ล้านบาท และขายสุทธิ 29,427 ล้านบาท YTD

ระยะกลาง : SET Index อยู่ในช่วงปรับฐาน เดือนนี้ถ้ากลับขึ้นไปปิดเหนือ 1,380 จุดเป็นอย่างน้อย เดือนเมษายนลุ้นดีดต่อได้ แนวโน้มจะเริ่มฟื้นตัวกลับขึ้นไปแถว ๆ 1,442 จุด สำหรับทิศทางในไตรมาส 2/2567 คาดว่ากรอบของ SET จะอยู่ระหว่าง 1,350-1,472 จุด แนะนำ ซื้อเมื่ออ่อนตัว สัปดาห์นี้คาดว่าจะแกว่งในกรอบระหว่าง 1,350-1,387 จุด แนะนำ ลงซื้อ ขึ้นขาย

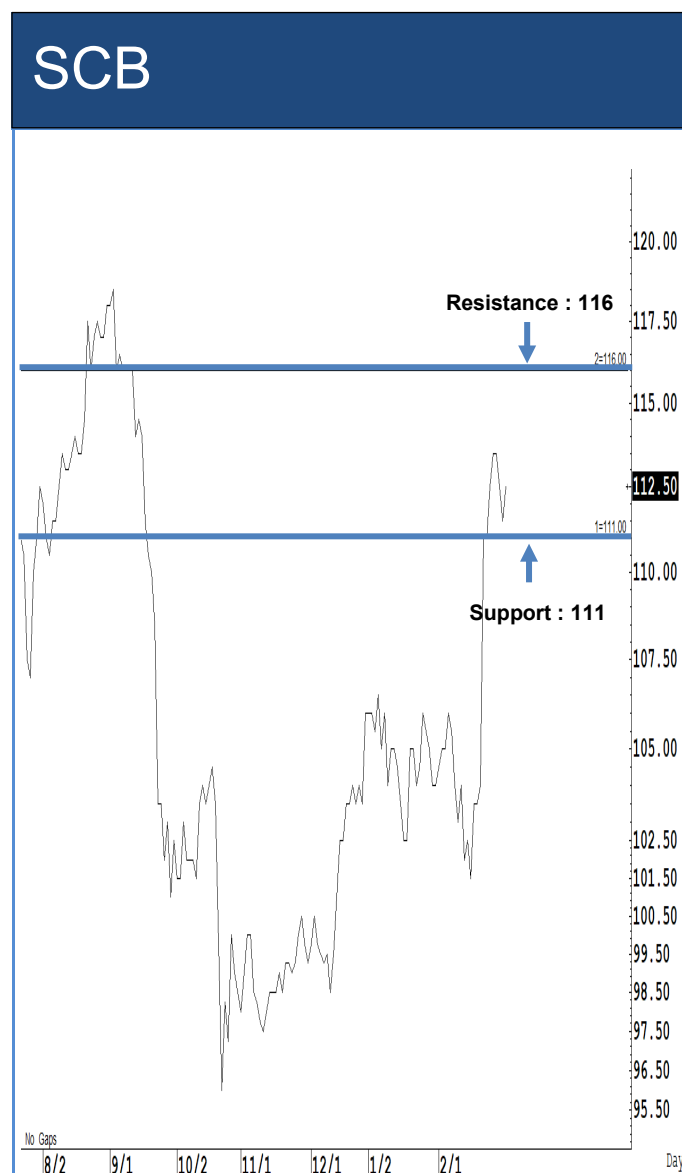
ระยะสั้น : SET Index ปิดลบ และปิดต่ำกว่าระดับ 1,370 จุดต่อเนื่อง ระหว่างวันปรับตัวในกรอบแคบในลักษณะซิม ๆ แนวโน้ม SET น่าจะแกว่งหรือย่อตัวลง สั้น ๆ ตัดกลับไม่ข้ามแถว ๆ 1,370 จุด แนะนำ ขายเพื่อหวังผลซื้อกลับเมื่ออ่อนตัวลงแถว ๆ 1,359-1,355 จุด แถว ๆ นี้ น่าสวนซื้อเพื่อหวังผลดีดกลับ

Saravut Tachochavalit, Analyst
 TEL : +66 (2) 088 9999 Ext. 9754
 EMAIL : Saravut.ta@rhbgrou.com

Trading Stocks



ระยะสั้นแกว่งในกรอบ **sideway** ระหว่าง 142-148 บาท แนะนำ ลงซื้อ ขึ้นขายในกรอบดังกล่าว ส่วนจุดตัดขาดทุนจะอยู่ที่ 140 บาท

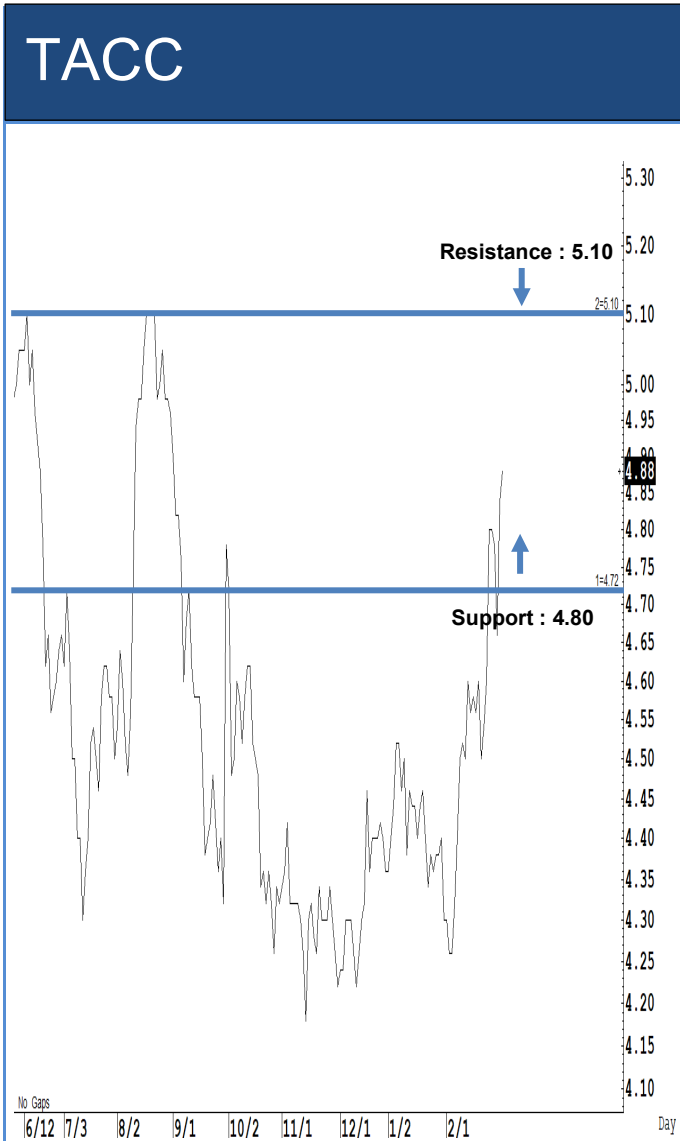


ระยะสั้นแกว่งในกรอบ **sideway** ระหว่าง 111-116 บาท แนะนำ ลงซื้อ ขึ้นขายในกรอบดังกล่าว ส่วนจุดตัดขาดทุนจะอยู่ที่ 109 บาท



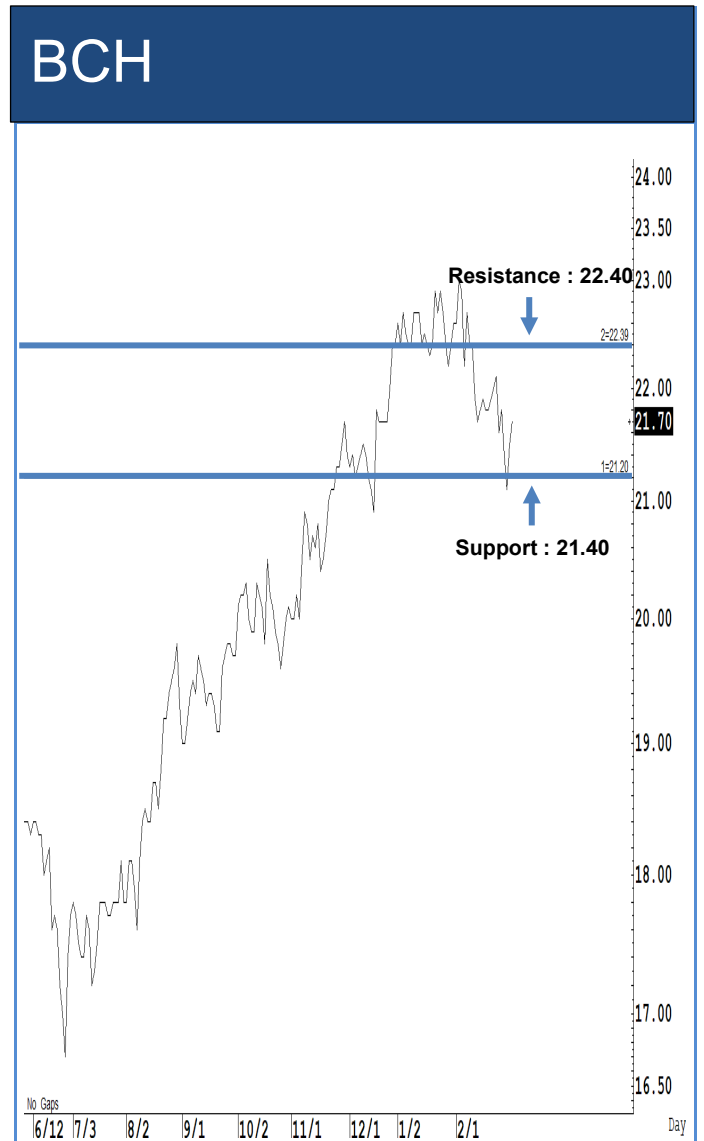
ระยะสั้นแกว่งในกรอบ sideways ระหว่าง 16.10-17 บาท แนะนำ ลงซื้อ ขึ้นขายในกรอบดังกล่าว ส่วนจุดตัดขาดทุนจะอยู่ที่ 15.70 บาท

ระยะสั้นแกว่งในกรอบ sideways ระหว่าง 1.84-1.90 บาท แนะนำ ลงซื้อ ขึ้นขายในกรอบดังกล่าว ส่วนจุดตัดขาดทุนจะอยู่ที่ 1.82 บาท



Source: RHB, Bloomberg

ระยะสั้นแกว่งในกรอบ **sideway** ระหว่าง 4.80-5.10 บาท แนะนำ ลงซื้อ ขึ้นขายในกรอบดังกล่าว ส่วนจุดตัดขาดทุนจะอยู่ที่ 4.70 บาท



Source: RHB, Bloomberg

ระยะสั้นแกว่งในกรอบ **sideway** ระหว่าง 21.40-22.40 บาท แนะนำ ลงซื้อ ขึ้นขายในกรอบดังกล่าว ส่วนจุดตัดขาดทุนจะอยู่ที่ 21 บาท

Key Stock News (ที่มา: ข่าวหุ้น)

'ไทยคม' ประกาศศักราช! ยิ่งดาวเทียม 2 ดวงรอด 'ลาวเทลคอม' อัปเดตค่าแพ็คเกจเน็ต ต้นมูลค่า THCOM เพิ่ม 1.90 บาท

THCOM ประกาศศักราช จ่อยิ่งดาวเทียมขนาดใหญ่ 2 ดวงต่อเนื่อง ล่าสุดเตรียมเคาะ ไทยคม 11 ความจุ 150 Gbps มูลค่า 1 หมื่นล้านบาท ยิ่งเชิงวงโคจร 78.5E ปี 71 ต่อเนื่องจากไทยคม 10 ความจุ 120 Gbps ปี 70 ปฐมภพ มั่นใจทั้งสองดวงใหม่ดันกำไรต่อหุ้นสูงจากรองรับลูกค้าอินเดีย ตะวันออกกลาง และไทย รวม 1,800 ล้านคน บั๊กหมด อินเดียน-อินโดนีเซีย-ฟิลิปปินส์ ศักยภาพเติบโตสูง ด้านโบรกฯ ประเมิน ลาวเทลคอม พลิกมีกำไรปีนี้ 600 ล้านบาท เพิ่มมูลค่าไทยคมอีกหุ้นละ 1.90 บาท ราคาเป้าหมาย 18.90 บาท

ICHI ส่งชิปไตรมาส 1 นิวไฮ บั๊กรายได้ปีนี้พุ่ง 9 พันล้าน

อิชิตัน ส่งชิปไตรมาส 1/67 ยอดขายทำนิวไฮต่อจากไตรมาส 4/66 เตรียมออกผลิตภัณฑ์ ต้น พาวเวอร์ ภายในไตรมาส 1/67 ตั้งเป้ายอดขายปีนี้ไว้ 300 ล้านบาท พร้อมบั๊กรายได้รวมปี 67 ไร่ที่ 9,000 ล้านบาท เดบิต 12%

WHA เตรียมปิดดีล ลูกค้าอีวีรายใหม่ รอเซ็นเพิ่ม 455 ไร่

WHA เล็งปิดดีลเจรจาขายที่ดินให้กับลูกค้ายานยนต์ไฟฟ้า (EV) รายใหม่ เพื่อเข้ามาลงทุนตั้งโรงงานผลิตในไทย หลังมี LOI และ MOU รอเซ็นสัญญาซื้อขายที่ดินเพิ่มอีก 455 ไร่ งบประมาณดีลลูกค้านำเข้าเซ็นเตอร์เร็วๆ นี้ ย้ำเป้าหมายได้ปีนี้ได้ 2 หลัก ล่าสุดจับมือ โคเว- เอ้าส์ฯ เปิดศูนย์โลจิสติกส์ DPL Vietnam Minh Quang เมืองฮิโนยิม เวียดนาม

หุ้นพลังงานติดแรงยกแฉ! โอเปกฮิวเวลาลดกำลังผลิต

PTT นำทีมบริษัททุกชิ้นยกแฉ ขานรับโอเปกพลัส ขยายเวลาลดกำลังผลิตแบบสมัครใจ ถึงสิ้นไตรมาส 2/67 นำโดย ซาอุดีอาระเบีย ลด 1 ล้านบาร์เรลต่อวัน และรัสเซีย 4.7 แสนบาร์เรล โบรกฯ มองหนุนชีพพลายลด ต้นราคาน้ำมันขยับขึ้น หุ้นกลุ่มพลังงานต้นน้ำและกลุ่มโรงกลั่นรับประโยชน์แน่นอน ชื่อ TOP ราคาเป้าหมาย 65 บาท BCP เป้าหมาย 45 บาท และ PTTEP ราคาเป้าหมาย 180 บาท

'BAM-ออมสิน' ตั้ง JVAMC บอร์ดจ่อเคาะกลางเม.ย.นี้

BAM แยกออมสิน ใกล้เคียงข้อตกลงร่วมกันจัดตั้งบริษัทบริหารสินทรัพย์ (JV AMC) จับตาบอร์ดทั้งสองฝ่ายเตรียมนัดประชุมพร้อมเคาะกลางเดือน เม.ย.นี้ สัดส่วนร่วมทุนฝ่ายละ 50% ย้ำไม่ต้องเพิ่มทุน ด้าน วิทย์ เสนออีกเดือนกว่าเห็นความชัดเจน

SSP รุกลงทุนโซลาร์ได้หัว จ่อสรุปผลฟิลิปปินส์ 150 MW

บอร์ดี เสริมสร้าง โซเซียล ชื่อโรงไฟฟ้าพลังแสงอาทิตย์ ได้หัววัน 1,220 ล้านบาท กำลังผลิต 17 เมกะวัตต์ ขณะที่แผนปี 67 ทุ่มงบเทียบ เล็งโครงการใหญ่โรงไฟฟ้าพลังงานลมฟิลิปปินส์ กำลังการผลิตติดตั้ง 150 เมกะวัตต์ และลมได้หัววัน 38 เมกะฯ สรุปกลางปีนี้ มูลค่าลงทุน 10,000 ล้านบาท เดิมเข้าพอร์ต ตั้งเป้า 5 ปี กำลังผลิตครึ่งปีดีกว่าเท่าตัว

SNPN ส่งเบนโตะแมกซ์สามารถส่งมอบตลาดทุกช่อง หนุนยอดขายไตรมาส 1

SNPN เปิดตัว เบนโตะ แมกซ์ 3 รุ่นชาติใหม่ ทรงเครื่อง-ปรุงรส-ลาบ" ฟูพรมสี่สสาร การตลาดทุกช่องทาง เพื่อให้เข้าถึงกลุ่มลูกค้ามากขึ้น คาดช่วยกระตุ้นยอดขายไตรมาส 1/67

ผู้ถือหุ้น MK ไฟเขียวปรับโครงสร้างธุรกิจ มุ่งเน้นเติบโตจากธุรกิจคลังสินค้า และโรงงานให้เช่า

ผู้ถือหุ้น MK ไฟเขียวปรับโครงสร้างธุรกิจ มุ่งสู่ธุรกิจ คลังสินค้า และ โรงงานให้เช่า อนุมัติขายหุ้น RXW (ทำธุรกิจให้บริการสุขภาพ) สัดส่วน 100% ให้แก่ FNS บริษัทแม่ และให้สิทธิการเช่าที่ดิน 10 ปี และอนุมัติซื้อหุ้น BFTZWN เพิ่มสัดส่วนถือหุ้นเป็น 100% และซื้อหน่วยทรัสต์ PROSPECT REIT เพิ่มเป็น 30.80% คาดจะดำเนินการเสร็จสิ้นภายในปี 2567

BA ได้ฟรีวีซ่าจีนต้นทองเที่ยวพื้น โบรกฯ เชียร์ 'ชื่อ' เป้าราคาสูงสุด 19.50 บาท

BA รับอานิสงส์การฟื้นตัวของการท่องเที่ยว เปิดฟรีวีซ่าจีน เป้าปริมาณผู้โดยสารปีนี้ 4.5 ล้านคน สูงกว่าคาด 14% ซึ่งความสามารถในการทำกำไรสูง โบรกฯ แห่เชียร์ ชื่อ ราคาเป้าหมาย 17.70-19.50 บาท บั๊ก 0.50 บาท/หุ้น ขึ้นเครื่องหมาย XD 6 มี.ค.นี้

QTC ร่วมขับเคลื่อนอุตสาหกรรมใน EEC ลดภาษีเรือกระจก

QTC เข้าร่วมโครงการขับเคลื่อนอุตสาหกรรมในพื้นที่ EEC เพื่อมุ่งสู่เป้าหมาย Net Zero ผ่าน 3 แนวทางสู่การลดการปล่อยก๊าซเรือนกระจกอย่างยั่งยืน

BAFS วนทบทวนภาษีน้ำมัน หนุนไทยขึ้นสู่ 'ซัพการบิลโลก'

BAFS วนทบทวนการจัดเก็บภาษีสรรพสามิตน้ำมัน สำหรับเส้นทางในประเทศ หนุนเป็นปัจจัยกระตุ้นต่อภาษีขายตัวอุตสาหกรรมการบินภายในประเทศ พร้อมหนุนไทยเป็นศูนย์กลางการบินระดับโลก

SJWD คาดงบปีนี้ได้ จ่ายปันผล 25 สตางค์ เตรียมขึ้น XD 9 พ.ค.

SJWD ส่งชี้ผลการดำเนินงานปีนี้โต บอรั้งไฟเขียวจ่ายปันผล 0.25 บาท/หุ้น ขึ้นเครื่องหมาย XD วันที่ 9 พ.ค.นี้ หลังแจ้งงบปี 66 รายได้ 2.3 หมื่นล้านบาท พุ่ง 300% โยกกำไรสุทธิ 761 ล้านบาท เพิ่มขึ้น 51% โบรกฯ เชียร์ ชื่อ ราคาเป้าหมาย 20.60 บาท

ADVANC ลั่นรายได้ปีนี้โต 15% ตั้งงบลงทุน 2.5-2.6 หมื่นล้าน

ADVANC บั๊กปี 67 รายได้โต 13-15% จากการรวมบริษัทรายได้ 3BB เต็มปี ด้านธุรกิจหลักคาดอีกปีโตได้ 14-16% งบลงทุนตั้งไว้ 2.5-2.6 หมื่นล้านบาท งบลงทุนโครงการร่วมกับ NT เดินหน้าขยายโครงข่าย 5G

KJL ปีนี้รายได้ทะลุ 1.2 พันล้าน คว้าวัวแทนชาย 'ซินเดอเรล'

KJL ตั้งเป้ารายได้ปี 67 ทะลุ 1,200 ล้านบาท โต 10-15% ทางแผนขยายทุกกลุ่มธุรกิจ-พัฒนาโซลูชัน พร้อมเซ็นสัญญา ซินเดอเรล อีเล็คทริก ตั้ง KJL เป็นตัวแทนจำหน่าย เพิ่มโอกาสสร้างรายได้ เสริมแกร่ง Synergy Growth

'ยิ่งลักษณ์' รอดคดีโรดโชว์ ศาลฎีกาแผนกคดีอาญาฯ มีมติ 9:0 ยกฟ้อง

ศาลฎีกาแผนกคดีอาญาของผู้ดำรงตำแหน่งทางการเมือง มีมติ 9 ต่อ 0 ยกฟ้อง ยิ่งลักษณ์ ชินวัตร กับพวกรวม 6 คน ในคดีที่ถูกคณะกรรมการป้องกันและปราบปรามการทุจริตแห่งชาติ (ป.ป.ช.) ซึ่งมูลว่าร่วมกันปฏิบัติหรือละเว้นการปฏิบัติหน้าที่โดยมิชอบ ใช้อำนาจไม่มีการแข่งขันเสนอราคาอย่างเป็นธรรม กรณีการจัดจ้างโครงการ Roadshow สร้างอนาคตประเทศไทย Thailand 2022 วงเงิน 240 ล้านบาท

ดีเคย์ 25 มี.ค. เพิ่มเวลาเทรด 30 นาที

ตลาดหลักทรัพย์แห่งประเทศไทย (SET) และตลาดหลักทรัพย์ เอ็ม เอ ไอ (mai) เตรียมขยายเวลาทำการซื้อขาย โดยจะเปิดการซื้อขายช่วงบ่ายให้เร็วขึ้น 30 นาที เพื่อให้สอดคล้องกับตลาดหลักทรัพย์ในภูมิภาคมากขึ้น และช่วยให้ผู้ลงทุนมีเวลาในการซื้อขายหลักทรัพย์และปรับกลยุทธ์ได้ทันกับความเคลื่อนไหวของข่าวสารที่มีมากขึ้น โดยจะเริ่มขยายเวลาซื้อขายตั้งแต่วันที่ 25 มีนาคม 2567 เป็นต้นไป

จีนประชุม 'สองสภา' กระตุ้นศก. จับตาแผนนโยบายการเงินหลักกลุ่มอสังหาฯ ยังอ่วม

จีนกำหนดว่าสัปดาห์นี้จะเริ่มการประชุมสภาประจำปีซึ่งนักลงทุนต่างชาติหลายรายต่างเฝ้าติดตามอย่างใกล้ชิดต่อการส่งสัญญาณในกรอบกมาตการกระตุ้นเศรษฐกิจ

BKI สุดปังกำไรพุ่ง 576.8% บั๊กพลิก 5.50 บ. XD 7 มี.ค.

บมจ.กรุงเทพประกันภัย (BKGI) ปี 66 พลิกฟื้นสู่กำไรสูงสุดเป็นประวัติการณ์ที่ 3.04 พันล้านบาท เดบิต 576.8% เบี้ยประกันภัยรวม 2.99 หมื่นล้านบาท เพิ่มขึ้น 12.1% ขณะเดียวกันบอร์ดีเคาะปันผลงวดผลประกอบการ Q4/66 ในอัตราหุ้นละ 5.50 บาท รวมทั้งปี 16.75 บาท กำหนดจ่ายปันผลวันที่ 3 พ.ค. 67 ขึ้นเครื่องหมาย XD วันที่ 7 มี.ค.นี้

ACPG เป้า 3 ปี ชื่อหนี้ 1.2 หมื่น.ล. มั่นใจหนี้เสียในระบบปีนี้พุ่งแรง

บ.อัสฟาแคปปิตอล (ACPG) เปิดแผนลงทุนชื่อหนี้เสีย 3 ปี วงเงิน 9,000-12,000 ล้านบาท เตรียมขยายพอร์ตโฟลิโอรับโอกาสเดบิต หลังมาตรการผ่อนปรนของ อปท.สิ้นสุด หนุนหนี้เสียไหลเข้าระบบเทียบ ด้านผลงาน 9 เดือนแรกปี 66 บริษัทมีรายได้จากการดำเนินงาน 461.7 ล้านบาท และกำไรสุทธิ 178.6 ล้านบาท

SCB-KTB จัดทีเด็ด บัตรเดบิต-แอปฯ หวังเพิ่มยอดลูกค้า

สองแบงก์ใหญ่จัดทีเด็ด ขยายฐานลูกค้า-เพิ่มช่องทางเสริมแกร่งธุรกิจ แบงก์ไทยพาณิชย์ (SCB) ส่ง SCB แม่แม่ณี จับมือ การตลาดการเติบโต เปิดตัว โครงการ แม่แม่ณี อัปเดต เสริมทักษะออนไลน์ยุคใหม่ ฟากแบงก์กรุงไทย (KTB) ฉลอง 58 ปี เปิดตัว บัตรเดบิตกรุงไทย อัปเดตฯ แครีพระอาทิตย์ทรงรถ พร้อมมอบความคุ้มครองอุบัติเหตุ 24 ชั่วโมงทั่วโลกรู 1 ล้านบาท

ตลท.ตบ 'ณวัฒน์' กลางสี่แยก MGI หุ้นเลิกทำชอร์ตฯ ไม่ได้

ตลาดหลักทรัพย์ฯ ตอกกลับ ณวัฒน์ ยัน หนุนบมจ.มิสแกรนด์ (MGI) ไม่ได้รับการอนุญาตให้ทำ short selling เพราะหุ้นไม่ได้เป็นหุ้นกลุ่มบ๊วกแคป การซื้อขายวันที่ 29 ก.พ. ถึง 1 มี.ค. 67 เป็นการซื้อขายของผู้ลงทุนรายย่อยถึง 98%

TTB รุก SME-วิเทศันมาร์จีน ย้ำไม่สำรองหนี้เพิ่ม คุมหนี้ไม่เกิน 2.9%

แบงก์ทหารไทยธนชาต (TTB) เปิดเกมรุกปั้นกำไร ผ่านสินเชื่อเอสเอ็มอี-รายย่อย หวังสร้างผลตอบแทนสูงขึ้น พร้อมคุมหนี้เสีย คาดปีไม่ไม่เกิน 2.9% ที่เพิ่มขึ้นเล็กน้อยจัดการได้ โดยไม่ต้องตั้ง JV AMC ย้ำไม่จำเป็นต้องสำรองหนี้เสียเพิ่มขึ้น เหตุอยู่ในระดับสูงแล้ว ส่วน NIM ปีนี้ 3.10-3.25%

(Short Sales) ข้อมูลธุรกรรมขายชอร์ต

Symbol (4 Mar'24)	Volume (Shares)	Value (Baht)	% Short Sale Volume Comparing with Main Board	% Short Sale Value Comparing with Main Board
1 ADVANC-R	1,173,200	243,017,000.00	24.17	24.14
2 AOT	3,609,900	237,430,300.00	12.81	12.83
3 AOT-R	2,964,100	193,680,925.00	10.52	10.47
4 BDMS	6,294,200	176,302,175.00	11.44	11.43
5 KBANK	1,422,800	174,656,600.00	13.91	13.87
6 PTT	4,737,400	161,071,600.00	11.1	11.08
7 MINT-R	4,003,000	128,364,700.00	19.48	19.45
8 CPALL	2,140,500	121,471,625.00	10.58	10.63
9 CPALL-R	2,015,200	114,043,400.00	9.96	9.98
10 SCC-R	344,300	92,308,700.00	16.35	16.33
11 KBANK-R	670,400	82,457,950.00	6.55	6.55
12 DELTA-R	1,110,600	75,399,025.00	8.23	8.25
13 MINT	2,347,700	75,036,125.00	11.43	11.37
14 PTTEP	492,800	74,684,600.00	6.54	6.53
15 GULF	1,652,000	70,128,850.00	10.56	10.59
16 ADVANC	333,900	69,117,300.00	6.88	6.86
17 GPSC-R	1,353,800	68,902,950.00	35.42	35.44
18 COM7	3,197,700	64,080,300.00	14.21	14.22
19 BH-R	260,200	59,684,600.00	7.01	7.02
20 BBL	405,700	57,993,600.00	11.28	11.25
21 LH-R	7,784,900	57,936,055.00	16.93	16.93
22 AWC-R	15,225,400	57,077,582.00	26.7	26.68
23 CPF-R	3,047,500	55,497,440.00	24.13	24.22
24 PTT-R	1,567,000	53,274,100.00	3.67	3.67
25 SCC	194,700	52,177,600.00	9.24	9.23
26 JMT	2,259,800	48,827,910.00	9.68	9.68
27 KTB	2,944,000	47,987,200.00	11.78	11.79
28 BTS-R	9,347,900	47,039,415.00	18.24	18.2
29 CRC-R	1,309,500	46,802,525.00	15.78	15.8
30 EA-R	1,249,300	43,049,925.00	18.28	18.29
31 TIDLOR-R	1,936,800	42,863,820.00	27.63	27.65
32 EGCO-R	356,900	41,623,250.00	29.15	29.14
33 COM7-R	1,987,000	39,845,260.00	8.83	8.84
34 IVL-R	1,626,600	38,384,950.00	20.94	20.96
35 CBG	563,700	37,791,725.00	4.5	4.61
36 OR	2,071,700	37,513,330.00	21.41	21.42
37 CPN-R	568,300	37,429,900.00	9.32	9.36
38 SCGP	1,359,500	37,281,125.00	10.39	10.43
39 BANPU	6,590,600	35,590,120.00	8.6	8.6
40 BH	151,900	34,783,000.00	4.1	4.09
41 DELTA	506,600	34,328,875.00	3.75	3.76
42 TOP	599,500	33,984,250.00	5.61	5.59
43 BGRIM	1,282,300	33,615,325.00	12.93	12.9
44 CPAXT	994,800	32,357,450.00	18.85	18.79
45 SCGP-R	1,137,400	31,032,800.00	8.69	8.68
46 OSP	1,606,500	30,661,600.00	7.25	7.21

Source: SETSMART

ข้อมูลแบบรายงานการเปลี่ยนแปลงการถือหลักทรัพย์และสัญญาซื้อขายล่วงหน้าของผู้บริหาร (แบบ 59)

ชื่อบริษัท	ชื่อผู้บริหาร	ประเภทหลักทรัพย์	วันที่ได้มา/ จำหน่าย	จำนวน	ราคา	วิธีการได้มา/ จำหน่าย
BDMS	นางสาว ปรมารภรณ์ ปราสาททอง โอสถ	หุ้นสามัญ	01/03/2567	53,500,000	28	ซื้อ
JR	นาย จรัญ วิวัฒน์แจษฎาภูมิ	หุ้นสามัญ	01/03/2567	50,900	4.57	ซื้อ
JR	นาย ชีรนนท์ วิวัฒน์แจษฎาภูมิ	หุ้นสามัญ	01/03/2567	25,900	4.53	ซื้อ
CHAYO	นาย สุขสันต์ ยะคะสินธุ์	ใบสำคัญแสดงสิทธิที่จะ ซื้อหุ้น	28/02/2567	1,308,800	0.72	ขาย
SCM	นาย ศิริวิช อ่ำเจริญ	หุ้นสามัญ	01/03/2567	100,000	4.04	ขาย
SCM	นาย สุชาติ ธนฐิติพันธ์	หุ้นสามัญ	01/03/2567	100,000	4.04	ซื้อ
ZEN	นาย ศิริวัฒน์ ชัชวาลย์	หุ้นสามัญ	01/03/2567	30,000	8.75	ขาย
SA	นาง สุนันทา สิงสรรเสริญ	หุ้นสามัญ	01/03/2567	693,300	6.5	ซื้อ
SIMAT	นาย บุญเลิศ เอี้ยวพรชัย	หุ้นสามัญ	01/03/2567	250,000	1.62	ซื้อ
DTCENT	นาย อภิลิทธิ รุจิเกียรติกำจร	หุ้นสามัญ	29/02/2567	200,000	1.56	ซื้อ
ONEE	นาย ถกกลเกียรติ วีรวรรณ	หุ้นสามัญ	28/02/2567	1,666,800	3.8	ซื้อ
WHAIR	นาย ไกรลักษณ์ อัครฉัตรโรจน์	หน่วยทรัสต์	29/02/2567	20,000	5.55	ซื้อ
TTB	นาง ชนัญญารักษ์ เพ็ชรรัตน์	หุ้นสามัญ	01/03/2567	200,000	1.86	ขาย
TMILL	นาย ปรีชา อรรถวิวัฒน์	หุ้นสามัญ	01/03/2567	100,000	3.8	ซื้อ
THG	นาย อาคิส อุนนะนันท์	หุ้นสามัญ	01/03/2567	25,000	44.7	ขาย
NAM	นาย ชินภัทร วิสุทธิแพทย์	หุ้นสามัญ	29/02/2567	45,800	5.45	ซื้อ
PPM	นาง นันธิรา ฤทธิมนตรี	หุ้นสามัญ	01/03/2567	5,000	2.56	ซื้อ
PROUD	นาย ภูมิพัฒน์ สيناเจริญ	หุ้นสามัญ	28/02/2567	75,000	1.69	ขาย
PROUD	นาย ภูมิพัฒน์ สيناเจริญ	หุ้นสามัญ	29/02/2567	100	1.69	ขาย
PROUD	นาย ภูมิพัฒน์ สيناเจริญ	หุ้นสามัญ	01/03/2567	174,900	1.68	ขาย
PEACE	นาย พิสิฐ ปัญญาคุณภรณ์	หุ้นสามัญ	01/03/2567	27,000	3.19	ซื้อ
PRTR	นางสาว วิศรา เจริญพานิช	หุ้นสามัญ	01/03/2567	462,000	4.17	ซื้อ
MALEE	นาย ชัยฉัตร บุญรัตน์	หุ้นสามัญ	01/03/2567	80,000	11.5	ซื้อ
MALEE	นาย ราชเทพ นฤหัตถ์	หุ้นสามัญ	01/03/2567	200,000	11.3	ซื้อ
MJD	นาย สุริยา พูลวรลักษณ์	หุ้นสามัญ	01/03/2567	79,900	1.22	ซื้อ
MJD	นาย สุริยา พูลวรลักษณ์	หุ้นสามัญ	01/03/2567	169,700	1.23	ซื้อ
MJD	นาย สุริยา พูลวรลักษณ์	หุ้นสามัญ	01/03/2567	193,700	1.24	ซื้อ
MODERN	นาย โยธิน เนื่องจางค์	หุ้นสามัญ	01/03/2567	80,000	2.19	ซื้อ

Source: www.sec.or.th

ข้อมูลแบบรายงานการเปลี่ยนแปลงการถือหลักทรัพย์และสัญญาซื้อขายล่วงหน้าของผู้บริหาร (แบบ 59) ต่อ

ชื่อบริษัท	ชื่อผู้บริหาร	ประเภทหลักทรัพย์	วันที่ได้มา/ จำหน่าย	จำนวน	ราคา	วิธีการได้มา/ จำหน่าย
WARRIX	นาย ชินวัชร ตันติพงษ์อนันต์	หุ้นสามัญ	01/03/2567	100,000	4.64	ซื้อ
WARRIX	นาย สง่า ตั้งจันศิริ	หุ้นสามัญ	01/03/2567	50,000	4.66	ซื้อ
WICE	นาย ชูเดช คงสุนทร	หุ้นสามัญ	01/03/2567	125,000	6.15	ซื้อ
SKR	นาย สุริยันต์ โคจรโรจน์	หุ้นสามัญ	29/02/2567	40,000	10	ซื้อ
SABUY	นาย ศรัณย์ สุภคศรัณย์	หุ้นสามัญ	04/03/2567	100,000	4.92	ซื้อ
EP	นาย ยุทธ ชินสุภักกุล	หุ้นสามัญ	01/03/2567	5,500	2.66	ซื้อ
ATP30	นาย ปิยะ เตชากุล	หุ้นสามัญ	29/02/2567	100,000	1	ซื้อ
ADVICE	นาย ศานิต รังน้อย	หุ้นสามัญ	01/03/2567	10,000	4.2	ซื้อ

Source: www.sec.or.th

แบบรายงานการได้มาหรือจำหน่ายหลักทรัพย์ของกิจการ (แบบ 246-2)
(Corporate Share Trade)

หลักทรัพย์	ชื่อผู้ได้มา/ จำหน่าย	วิธีการ	ประเภท หลักทรัพย์	% ก่อน ได้มา/ จำหน่าย	% ได้มา/ จำหน่าย	% หลัง ได้มา/ จำหน่าย	วันที่ได้มา/ จำหน่าย	% ก่อน ได้มา/ จำหน่าย (กลุ่ม)	% ได้มา/ จำหน่าย (กลุ่ม)	% หลัง ได้มา/ จำหน่าย (กลุ่ม)
LANNA	นาย ทวีฉัตร จุฬาง กูร	จำหน่าย	หุ้น	5.0095	0.0576	4.9518	28/02/2567	5.0095	0.0576	4.9518

Source: www.sec.or.th

กำหนดการประชุมคณะกรรมการนโยบายการเงิน (กนง.) ประจำปี 2567

ครั้งที่	วันแถลงผลการประชุม กนง.
1	พุธที่ 7 ก.พ.2567 (คงอัตราดอกเบี้ย 2.50% ต่อปี)
2	พุธที่ 10 เม.ย.2567
3	พุธที่ 12 มิ.ย.2567
4	พุธที่ 21 ส.ค.2567
5	พุธที่ 16 ต.ค.2567
6	พุธที่ 18 ธ.ค.2567

ที่มา : ธนาคารแห่งประเทศไทย

Foreign Portfolio Investment

(Unit: US\$ Mn)

Country	Date	Daily	WTD	MTD	QTD	YTD	12M	YoY
Thailand	04/03/2024	(16.3)	(16.3)	(39.5)	(827.5)	(827.5)	(5,480.4)	(8,019.1)
Japan	23/02/2024		(1,368.7)	7,414.6	24,562.1	24,562.1	52,249.3	46,213.6
Indonesia	04/03/2024	(23.6)	(23.6)	(48.3)	1,131.8	1,131.8	598.3	(1,892.0)
S. Korea	04/03/2024	743.0	743.0	743.0	9,116.1	9,116.1	12,442.5	10,599.0
Vietnam	04/03/2024	9.2	9.2	25.6	(23.6)	(23.6)	(894.3)	(2,133.0)
Sri Lanka	04/03/2024	(0.3)	(0.3)	(0.8)	(12.3)	(12.3)	(9.2)	(111.8)
Malaysia	01/03/2024	(41.9)	(105.7)	(41.9)	380.0	380.0	25.6	(11.0)
Philippines	04/03/2024	14.3	14.3	26.4	234.7	234.7	(561.0)	831.1
India	01/03/2024	262.0	818.2	262.0	(2,395.5)	(2,395.5)	21,655.5	29,077.8
Taiwan	04/03/2024	1,152.2	1,152.2	1,417.9	6,223.1	6,223.1	4,697.3	27,206.5
China	31/12/2023			(6,066.3)	(33,134.4)	(67,494.7)	(67,494.7)	

Source: Bloomberg

ข้อมูลต่างชาติซื้อขาย NVDR

(ณ วันที่ 4 มีนาคม 2567)

NVDR TOP 5 BUY

ชื่อหลักทรัพย์	ซื้อ (ล้านบาท)	ขาย (ล้านบาท)	รวม (ล้านบาท)	สุทธิ (ล้านบาท)	มูลค่าการซื้อขายทั้งหมด (ล้านบาท)	สัดส่วนการซื้อขาย ผ่าน NVDR (%)
DELTA	410.98	207.85	618.83	203.14	914.4	33.84
CPN	190.01	69.69	259.7	120.33	400.15	32.45
CBG	269.65	178.3	447.94	91.35	819.62	27.33
TRUE	131.42	41.39	172.81	90.03	220.91	39.11
BCP	155.43	67.76	223.19	87.68	333.22	33.49

NVDR TOP 5 SELL

ชื่อหลักทรัพย์	ซื้อ (ล้านบาท)	ขาย (ล้านบาท)	รวม (ล้านบาท)	สุทธิ (ล้านบาท)	มูลค่าการซื้อขายทั้งหมด (ล้านบาท)	สัดส่วนการซื้อขาย ผ่าน NVDR (%)
ADVANC	172	364.47	536.47	-192.5	1,007.24	26.63
BDMS	493.74	577.94	1,071.68	-84.2	1,639.41	32.69
TCAP	8.97	79.96	88.94	-70.99	149.9	29.67
BJC	150.77	212.41	363.18	-61.64	633.38	28.67
OSP	143.45	204.7	348.15	-61.25	428.79	40.6

Source: www.settrade.com

หลักทรัพย์ที่เข้าข่ายมาตรการกำกับการซื้อขาย (Cash Balance)

(ณ วันที่ 5 มีนาคม 2567)

ระดับ 1: ห้ามคำนวณวงเงินซื้อขาย และ Cash Balance

หลักทรัพย์ในประเทศ	หลักทรัพย์ต่างดาว	ระดับ	ชื่อเต็ม	วันที่เริ่มต้น	วันที่สิ้นสุด
CMO	CMO-F	1	บริษัท ซีเอ็มไอ จำกัด (มหาชน)	20 ก.พ. 2567	11 มี.ค. 2567

ระดับ 2: ห้าม Net settlement, ห้ามคำนวณวงเงินซื้อขาย และ Cash Balance

หลักทรัพย์ในประเทศ	หลักทรัพย์ต่างดาว	ระดับ	ชื่อเต็ม	วันที่เริ่มต้น	วันที่สิ้นสุด

ระดับ 3: หยุดพักการซื้อขายในวันทำการแรก , ห้าม Net Settlement , ห้ามคำนวณวงเงินซื้อขายและ Cash Balance

หลักทรัพย์ในประเทศ	หลักทรัพย์ต่างดาว	ระดับ	ชื่อเต็ม	วันที่เริ่มต้น	วันที่สิ้นสุด
MGI	MGI-F	3	บริษัท มิสแกรนด์ อินเตอร์เนชั่นแนล จำกัด (มหาชน)	28 ก.พ. 2567	19 มี.ค. 2567

Source: www.set.or.th

หมายเหตุ

เมื่อหุ้นสามัญเข้ามาตรการให้หลักทรัพย์อื่นของบจ. และหลักทรัพย์ที่มีการอ้างอิงหลักทรัพย์ของบจ. เข้ามาตรการกำกับการซื้อขายด้วย (ยกเว้น DW) โดย

- Cash Balance หมายความว่า สมาชิกต้องดำเนินการให้ลูกค้าซื้อหลักทรัพย์ด้วยบัญชี cash balance เท่านั้น โดยลูกค้าต้องวางเงินสดไว้ล่วงหน้ากับสมาชิกเต็มจำนวนก่อนซื้อหลักทรัพย์
 - ห้ามคำนวณวงเงินซื้อขาย หมายความว่า ห้ามสมาชิกใช้หลักทรัพย์เป็นหลักประกันในการคำนวณเป็นวงเงินซื้อขายหลักทรัพย์ (ในทุกประเภทบัญชี)
 - ห้าม Net settlement หมายความว่า ห้ามสมาชิกหักลบราคาซื้อกับราคาขายหลักทรัพย์เดียวกันในวันเดียวกัน (ซื้อและขายหลักทรัพย์เดียวกันในวันเดียวกัน ค่าขายคืนเป็นวงเงินในวันทำการถัดไป)
- ทั้งนี้ มาตรการกำกับการซื้อขาย มีปัจจัยที่ใช้ในการพิจารณา คือ อัตราหมุนเวียนการซื้อขาย (Turnover ratio) มูลค่าการซื้อขาย และราคาซื้อขาย ที่ไม่สอดคล้องกับปัจจัยพื้นฐาน เช่น P/E Ratio เป็นต้น

Economic Forecasts – Thailand

(Quarterly) Indicator	Q1 23	Q2 23	Q3 23	Q4 23	Q1 24F	Q2 24F	Q3 24F	Q4 24F	Q1 25F	Q2 25F
Economic Activity										
Real GDP (QoQ%)	1.5	0.2	0.6	-0.6	0.5	1.0	1.2	0.9	0.4	0.8
Real GDP (YoY%)	2.6	1.8	1.4	1.7	1.7	2.4	3.2	3.9	3.5	3.3
CPI (YoY%)	3.9	1.1	0.5	-0.5	-0.6	0.9	1.4	2.1	2	1.5
Unemployment (%)	1.1	1.1	1.0		1.0	1.0	1.0	1.0	1.0	1.0
External Balance										
Curr. Acct. (% of GDP)	-2.1	-0.9	1.2		1.6	1.8	2.2	2.6	4.1	3.9
Fiscal Balance										
Budget (% of GDP)	-3.5	-3.7	-3.4	-3.1	-3.6	-3.6	-3.6	-3.5		
Interest Rates										
Central Bank Rate (%)	1.75	2.0	2.5	2.5	2.5	2.35	2.2	2.1	2.0	1.95
3-Month Rate (%)	1.89	2.21	2.62	2.65	2.65	2.65	2.6	2.6	2.35	2.35
2-Year Note (%)	1.79	2.14	2.53	2.33	2.1	2.03	1.98	2	1.93	1.93
10-Year Note (%)	2.43	2.56	3.14	2.68	2.64	2.51	2.48	2.51	2.52	2.5
Exchange Rates										
USDTHB	34.14	35.28	36.57	34.26	35.5	35.05	35.1	34.5	34.0	
(Yearly) Indicator										
	2017	2018	2019	2020	2021	2022	2023	2024F	2025F	
Economic Activity										
Real GDP (YoY%)	4.2	4.2	2.1	-6.1	1.6	2.5	1.9	2.8	3.3	
CPI (YoY%)	0.7	1.1	0.7	-0.8	1.2	6.1	1.3	1.1	1.7	
Unemployment (%)	1.2	1.1	1.0	1.7	1.9	1.3	1.1	1.0	1.0	
External Balance										
Curr. Acct. (% of GDP)	9.6	5.6	7.0	4.2	-2.0		1.1	2.4	3.6	
Fiscal Balance										
Budget (% of GDP)	-3.5	-2.5	-1.9	-6.8	-5.5	-2.7	-3.4	-3.7	-3.4	
Interest Rates										
Central Bank Rate (%)	1.5	1.75	1.25	0.5	0.5	1.25	2.5	2.1	1.9	
3-Month Rate (%)	1.57	1.86	1.37	0.62	0.62	1.45	2.65	2.6	2.1	
2-Year Note (%)	1.46	1.75	1.16	0.37	0.64	1.63	2.33	2.0	1.9	
10-Year Note (%)	2.32	2.48	1.47	1.32	1.89	2.64	2.68	2.51	2.39	
Exchange Rates										
USDTHB	32.57	32.33	29.71	29.96	33.21	34.61	34.26	34.5	33.25	

Source: Bloomberg

RHB Guide to Investment Ratings

- Buy:** Share price may exceed 10% over the next 12 months
- Trading Buy:** Share price may exceed 15% over the next 3 months, however longer-term outlook remains uncertain
- Neutral:** Share price may fall within the range of +/- 10% over the next 12 months
- Take Profit:** Target price has been attained. Look to accumulate at lower levels
- Sell:** Share price may fall by more than 10% over the next 12 months
- Not Rated:** Stock is not within regular research coverage

Investment Research Disclaimers

RHB has issued this report for information purposes only. This report is intended for circulation amongst RHB and its affiliates' clients generally or such persons as may be deemed eligible by RHB to receive this report and does not have regard to the specific investment objectives, financial situation and the particular needs of any specific person who may receive this report. This report is not intended, and should not under any circumstances be construed as, an offer or a solicitation of an offer to buy or sell the securities referred to herein or any related financial instruments.

This report may further consist of, whether in whole or in part, summaries, research, compilations, extracts or analysis that has been prepared by RHB's strategic, joint venture and/or business partners. No representation or warranty (express or implied) is given as to the accuracy or completeness of such information and accordingly investors should make their own informed decisions before relying on the same.

This report is not directed to, or intended for distribution to or use by, any person or entity who is a citizen or resident of or located in any locality, state, country or other jurisdiction where such distribution, publication, availability or use would be contrary to the applicable laws or regulations. By accepting this report, the recipient hereof (i) represents and warrants that it is lawfully able to receive this document under the laws and regulations of the jurisdiction in which it is located or other applicable laws and (ii) acknowledges and agrees to be bound by the limitations contained herein. Any failure to comply with these limitations may constitute a violation of applicable laws.

All the information contained herein is based upon publicly available information and has been obtained from sources that RHB believes to be reliable and correct at the time of issue of this report. However, such sources have not been independently verified by RHB and/or its affiliates and this report does not purport to contain all information that a prospective investor may require. The opinions expressed herein are RHB's present opinions only and are subject to change without prior notice. RHB is not under any obligation to update or keep current the information and opinions expressed herein or to provide the recipient with access to any additional information. Consequently, RHB does not guarantee, represent or warrant, expressly or impliedly, as to the adequacy, accuracy, reliability, fairness or completeness of the information and opinion contained in this report. Neither RHB (including its officers, directors, associates, connected parties, and/or employees) nor does any of its agents accept any liability for any direct, indirect or consequential losses, loss of profits and/or damages that may arise from the use or reliance of this research report and/or further communications given in relation to this report. Any such responsibility or liability is hereby expressly disclaimed.

Whilst every effort is made to ensure that statement of facts made in this report are accurate, all estimates, projections, forecasts, expressions of opinion and other subjective judgments contained in this report are based on assumptions considered to be reasonable and must not be construed as a representation that the matters referred to therein will occur. Different assumptions by RHB or any other source may yield substantially different results and recommendations contained on one type of research product may differ from recommendations contained in other types of research. The performance of currencies may affect the value of, or income from, the securities or any other financial instruments referenced in this report. Holders of depositary receipts backed by the securities discussed in this report assume currency risk. Past performance is not a guide to future performance. Income from investments may fluctuate. The price or value of the investments to which this report relates, either directly or indirectly, may fall or rise against the interest of investors.

This report may contain comments, estimates, projections, forecasts and expressions of opinion relating to macroeconomic research published by RHB economists of which should not be considered as investment ratings/advice and/or a recommendation by such economists on any securities discussed in this report.

This report does not purport to be comprehensive or to contain all the information that a prospective investor may need in order to make an investment decision. The recipient of this report is making its own independent assessment and decisions regarding any securities or financial instruments referenced herein. Any investment discussed or recommended in this report may be unsuitable for an investor depending on the investor's specific investment objectives and financial position. The material in this report is general information intended for recipients who understand the risks of investing in financial instruments. This report does not take into account whether an investment or course of action and any associated risks are suitable for the recipient. Any recommendations contained in this report must therefore not be relied upon as investment advice based on the recipient's personal circumstances. Investors should make their own independent evaluation of the information contained herein, consider their own investment objective, financial situation and particular needs and seek their own financial, business, legal, tax and other advice regarding the appropriateness of investing in any securities or the investment strategies discussed or recommended in this report.

This report may contain forward-looking statements which are often but not always identified by the use of words such as "believe", "estimate", "intend" and "expect" and statements that an event or result "may", "will" or "might" occur or be achieved and other similar expressions.

Such forward-looking statements are based on assumptions made and information currently available to RHB and are subject to known and unknown risks, uncertainties and other factors which may cause the actual results, performance or achievement to be materially different from any future results, performance or achievement, expressed or implied by such forward-looking statements. Caution should be taken with respect to such statements and recipients of this report should not place undue reliance on any such forward-looking statements. RHB expressly disclaims any obligation to update or revise any forward-looking statements, whether as a result of new information, future events or circumstances after the date of this publication or to reflect the occurrence of unanticipated event

The use of any website to access this report electronically is done at the recipient's own risk, and it is the recipient's sole responsibility to take precautions to ensure that it is free from viruses or other items of a destructive nature. This report may also provide the addresses of, or contain hyperlinks to, websites. RHB takes no responsibility for the content contained therein. Such addresses or hyperlinks (including addresses or hyperlinks to RHB own website material) are provided solely for the recipient's convenience. The information and the content of the linked site do not in any way form part of this report. Accessing such website or following such link through the report or RHB website shall be at the recipient's own risk.

This report may contain information obtained from third parties. Third party content providers do not guarantee the accuracy, completeness, timeliness or availability of any information and are not responsible for any errors or omissions (negligent or otherwise), regardless of the cause, or for the results obtained from the use of such content. Third party content providers give no express or implied warranties, including, but not limited to, any warranties of merchantability or fitness for a particular purpose or use. Third party content providers shall not be liable for any direct, indirect, incidental, exemplary, compensatory, punitive, special or consequential damages, costs, expenses, legal fees, or losses (including lost income or profits and opportunity costs) in connection with any use of their content.

The research analysts responsible for the production of this report hereby certifies that the views expressed herein accurately and exclusively reflect his or her personal views and opinions about any and all of the issuers or securities analysed in this report and were prepared independently and autonomously. The research analysts that authored this report are precluded by RHB in all circumstances from trading in the securities or other financial instruments referenced in the report, or from having an interest in the company(ies) that they cover.

The contents of this report is strictly confidential and may not be copied, reproduced, published, distributed, transmitted or passed, in whole or in part, to any other person without the prior express written consent of RHB and/or its affiliates. This report has been delivered to RHB and its affiliates' clients for information purposes only and upon the express understanding that such parties will use it only for the purposes set forth above. By electing to view or accepting a copy of this report, the recipients have agreed that they will not print, copy, videotape, record, hyperlink, download, or otherwise attempt to reproduce or re-transmit (in any form including hard copy or electronic distribution format) the contents of this report. RHB and/or its affiliates accepts no liability whatsoever for the actions of third parties in this respect.

The contents of this report are subject to copyright. Please refer to Restrictions on Distribution below for information regarding the distributors of this report. Recipients must not reproduce or disseminate any content or findings of this report without the express permission of RHB and the distributors.

The securities mentioned in this publication may not be eligible for sale in some states or countries or certain categories of investors. The recipient of this report should have regard to the laws of the recipient's place of domicile when contemplating transactions in the securities or other financial instruments referred to herein. The securities discussed in this report may not have been registered in such jurisdiction. Without prejudice to the foregoing, the recipient is to note that additional disclaimers, warnings or qualifications may apply based on geographical location of the person or entity receiving this report.

The term "RHB" shall denote, where appropriate, the relevant entity distributing or disseminating the report in the particular jurisdiction referenced below, or, in every other case, RHB Investment Bank Berhad and its affiliates, subsidiaries and related companies.

RESTRICTIONS ON DISTRIBUTION

Malaysia

This report is issued and distributed in Malaysia by RHB Investment Bank Bhd. The views and opinions in this report are our own as of the date hereof and is subject to change. If the Financial Services and Markets Act of the United Kingdom or the rules of the Financial Conduct Authority apply to a recipient, our obligations owed to such recipient therein are unaffected. RHB Investment Bank Bhd has no obligation to update its opinion or the information in this report.

Thailand

This report is issued and distributed in the Kingdom of Thailand by RHB Securities (Thailand) PCL, a licensed securities company that is authorised by the Ministry of Finance, regulated by the Securities and Exchange Commission of Thailand and is a member of the Stock Exchange of Thailand. The Thai Institute of Directors Association has disclosed the Corporate Governance Report of Thai Listed Companies made pursuant to the policy of the Securities and Exchange Commission of Thailand. RHB Securities (Thailand) PCL does not endorse, confirm nor certify the result of the Corporate Governance Report of Thai Listed Companies.

Indonesia

This report is issued and distributed in Indonesia by PT RHB Sekuritas Indonesia. This research does not constitute an offering document and it should not be construed as an offer of securities in Indonesia. Any securities offered or sold, directly or indirectly, in Indonesia or to any Indonesian citizen or corporation (wherever located) or to any Indonesian resident in a manner which constitutes a public offering under Indonesian laws and regulations must comply with the prevailing Indonesian laws and regulations.

Singapore

This report is issued and distributed in Singapore by RHB Bank Berhad (Singapore branch) which is a holder of a full bank licence and an exempt capital markets services licence and financial adviser regulated by the Monetary Authority of Singapore. RHB Bank Berhad (Singapore branch) may distribute reports produced by its respective foreign entities, affiliates or other foreign research houses pursuant to an arrangement under Regulation 32C of the Financial Advisers Regulations. Where the report is distributed in Singapore to a person who is not an Accredited Investor, Expert Investor or an Institutional Investor, RHB Bank Berhad (Singapore branch) accepts legal responsibility for the contents of the report to such persons only to the extent required by law. Singapore recipients should contact RHB Bank Berhad (Singapore branch) in respect of any matter arising from or in connection with the report.

United States

This report was prepared by RHB is meant for distribution solely and directly to “major” U.S. institutional investors as defined under, and pursuant to, the requirements of Rule 15a-6 under the U.S. Securities and Exchange Act of 1934, as amended (the “Exchange Act”) via a registered U.S. broker-dealer as appointed by RHB from time to time. Accordingly, any access to this report via Bursa Marketplace or any other Electronic Services Provider is not intended for any party other than “major” US institutional investors (via a registered U.S broker-dealer), nor shall be deemed as solicitation by RHB in any manner. RHB is not registered as a broker-dealer in the United States and currently has not appointed a U.S. broker-dealer. Additionally, RHB does not offer brokerage services to U.S. persons. Any order for the purchase or sale of all securities discussed herein must be placed with and through a registered U.S. broker-dealer as appointed by RHB from time to time as required by the Exchange Act Rule 15a-6. For avoidance of doubt, RHB reiterates that it has not appointed any U.S. broker-dealer during the issuance of this report. This report is confidential and not intended for distribution to, or use by, persons other than the recipient and its employees, agents and advisors, as applicable. Additionally, where research is distributed via Electronic Service Provider, the analysts whose names appear in this report are not registered or qualified as research analysts in the United States and are not associated persons of any registered U.S. broker-dealer as appointed by RHB from time to time and therefore may not be subject to any applicable restrictions under Financial Industry Regulatory Authority (“FINRA”) rules on communications with a subject company, public appearances and personal trading. Investing in any non-U.S. securities or related financial instruments discussed in this research report may present certain risks. The securities of non-U.S. issuers may not be registered with, or be subject to the regulations of, the U.S. Securities and Exchange Commission. Information on non-U.S. securities or related financial instruments may be limited. Foreign companies may not be subject to audit and reporting standards and regulatory requirements comparable to those in the United States. The financial instruments discussed in this report may not be suitable for all investors. Transactions in foreign markets may be subject to regulations that differ from or offer less protection than those in the United States.

Please refer to the following link ([RHB Research Conflict Disclosures – Feb 2024](#)) and the Disclosure of Conflict of Interest in each of the research reports provided in this email for more details.

Kuala Lumpur	Singapore
RHB Investment Bank Bhd Level 3A, Tower One, RHB Centre Jalan Tun Razak Kuala Lumpur Malaysia Tel : +(60) 3 2302 8100 Fax: +(60) 3 2302 8134	RHB Bank Berhad (Singapore branch) 90 Cecil Street #04-00 RHB Bank Building Singapore 069531 Fax: +65 6509 0470
Jakarta	Bangkok
PT RHB Sekuritas Indonesia Revenue Tower, 11th Floor, District 8 - SCBD Jl. Jendral Sudirman Kav 52-53 Jakarta 12190 Indonesia Tel: +6221 509 39 888 Fax: +6221 509 39 777	RHB Securities (Thailand) PCL 10th Floor, Sathorn Square Office Tower 98, North Sathorn Road, Silom Bangrak, Bangkok 10500 Thailand Tel: +(66) 2 088 9999 Fax: +(66) 2 088 9799

สำนักงานใหญ่	สาขาที่ 1 สาขาหาดใหญ่	สาขาที่ 2 สาขาปิ่นเกล้า
เลขที่ 98 อาคารสาทรสแควร์ ออฟฟิศ ทาวเวอร์ ชั้นที่ 8,10 ถนนสาทรเหนือ แขวงสีลม เขตบางรัก กรุงเทพมหานคร 10500 Tel: +66(0)2-862-9999 Fax: +66(0)2-108-0999	127 – 129 ถนนศรีสุวรรณารถ ตำบลหาดใหญ่ อำเภอหาดใหญ่ จังหวัดสงขลา 90110 Tel: +66-74-891-999 Fax: +66-(0)74-891-924	เลขที่ 7/129 – 221 อาคารศูนย์การค้าเซ็นทรัล พลาซ่า ปิ่นเกล้า ชั้น 19 ถนนบรมราชชนนี แขวงอรุณอัมรินทร์ เขตบางกอกน้อย กรุงเทพมหานคร 10700 Tel:+66(0)2-828-1555 Fax: +66-(0)2-828-1500
สาขาที่ 3 สาขาวิภาวดีรังสิต	สาขาที่ 4 สาขาเชียงใหม่	สาขาที่ 5 สาขาจะเข้เชิงเตา
เลขที่ 89/1 อาคารเกษมทรัพย์ ชั้น 1 ถนนวิภาวดีรังสิต 314/1 หมู่ที่ 5 ต.สันทรายน้อย อ.สันทราย จ.เชียงใหม่ แขวงจอมพล เขตจตุจักร กรุงเทพมหานคร 10900 Tel:+66(0)2-035-9000 Fax:+66-(0)2-631-9099	50210 Tel: +66-(0)52-00-4999 Fax:+66-(0)5200-4998	เลขที่ 20 ถนนสุวินทวงศ์ ตำบลหน้าเมือง อำเภอเมืองจะเข้เชิงเตา จังหวัดจะเข้เชิงเตา 24000 Tel: +66(0)3302-1999 Fax: +66(0)2-3851-3435